

HƯỚNG DẪN

Tích hợp thông tin Sổ sức khỏe điện tử trên ứng dụng VNeID

Người dân không cần mang theo sổ giấy khi đi khám bệnh, dễ dàng xuất trình thẻ BHYT, theo dõi lịch sử khám chữa bệnh, giúp việc chăm sóc sức khỏe cá nhân trở nên chủ động và thông minh hơn.

Bước đầu tiên, công dân cần Tích hợp thông tin Thẻ BHYT.

Cách thực hiện: Công dân đăng nhập tài khoản VNeID mức độ 2, tại



màn hình chính, công dân chọn “Vị giấy tờ” và thực hiện theo các bước sau:

09:17

5G 77

Ví giấy tờ



Xem thông tin chi tiết

Tài khoản mức 2

Tài khoản của bạn đã được định danh điện tử mức 2

Tích hợp và xuất trình



Tích hợp giấy tờ



Xuất trình giấy tờ

Bạn đang có 0 thông tin chờ xác nhận tích hợp.

Giấy tờ



Trang chủ



Ví giấy tờ



Thông báo



Cài đặt

- Công dân chọn “Tích hợp giấy tờ” sau đó chọn “Tạo mới yêu cầu”. Tại danh mục các loại thông tin tích hợp công dân chọn “Thẻ bảo hiểm y tế” để tích hợp thẻ bảo hiểm y tế trên VNeID.




09:17

5G 76

← Nhập thông tin tích hợp

Loại thông tin *

Chọn thông tin 



Chọn loại thông tin 

Đăng ký xe

Người phụ thuộc

Giấy phép lái xe



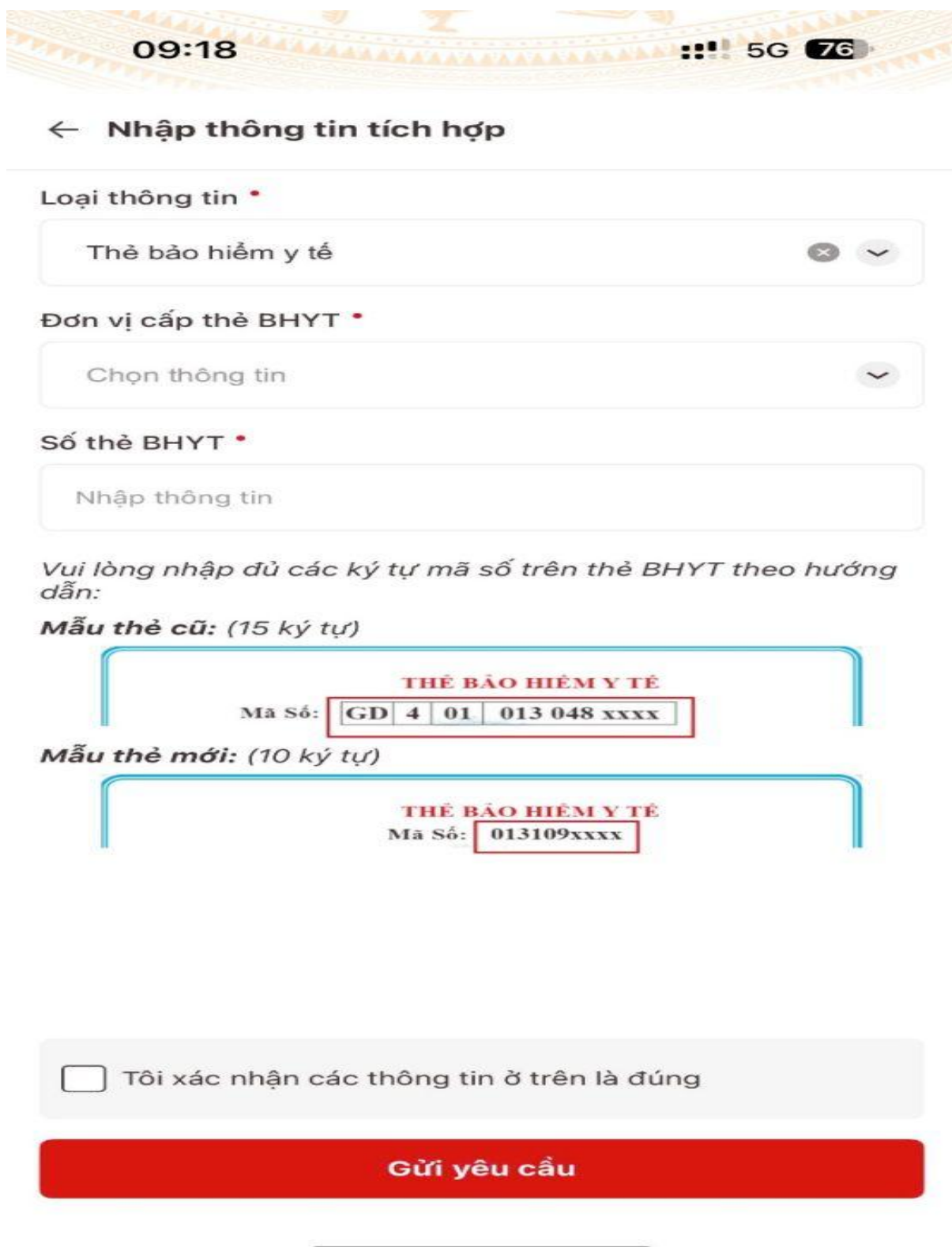
Thẻ bảo hiểm y tế



- Công dân thực hiện nhập các thông tin bắt buộc, bao gồm:

+ Đơn vị cấp thẻ BHYT: Công dân chọn Bảo hiểm xã hội Việt Nam hoặc Bảo hiểm xã hội Công an nhân dân.

+ Số thẻ BHYT: bắt buộc nhập đúng 10 ký tự số hoặc 15 ký tự Sau khi nhập đầy đủ các thông tin, công dân tích chọn ô “Tôi xác nhận các thông tin ở



The screenshot shows a mobile application interface for entering BHYT information. At the top, the status bar displays the time 09:18, signal strength, 5G network, and 76% battery. Below the status bar is a navigation bar with a back arrow and the title "Nhập thông tin tích hợp".

The main content area contains several form fields:

- Loại thông tin**: A dropdown menu with "Thẻ bảo hiểm y tế" selected.
- Đơn vị cấp thẻ BHYT**: A dropdown menu with "Chọn thông tin" selected.
- Số thẻ BHYT**: A text input field with the placeholder "Nhập thông tin".

Below the form fields, there is a note: "Vui lòng nhập đủ các ký tự mã số trên thẻ BHYT theo hướng dẫn:"

Two examples of BHYT card numbers are provided:

- Mẫu thẻ cũ: (15 ký tự)**: Shows a card with the text "THẺ BẢO HIỂM Y TẾ" and "Mã Số: GD 4 01 013 048 xxxx".
- Mẫu thẻ mới: (10 ký tự)**: Shows a card with the text "THẺ BẢO HIỂM Y TẾ" and "Mã Số: 013109xxxx".

At the bottom of the form, there is a checkbox labeled "Tôi xác nhận các thông tin ở trên là đúng". Below the checkbox is a red button labeled "Gửi yêu cầu".

trên là đúng”

09:18 5G 76

← **Nhập thông tin tích hợp**

Loại thông tin

Thẻ bảo hiểm y tế

Đơn vị cấp thẻ BHYT

Chọn thông tin

Số thẻ BHYT

Nhập thông tin

Vui lòng nhập đủ các ký tự mã số trên thẻ BHYT theo hướng dẫn:

Mẫu thẻ cũ: (15 ký tự)

THẺ BẢO HIỂM Y TẾ
Mã Số: GD 4 01 013 048 xxxx

Mẫu thẻ mới: (10 ký tự)

THẺ BẢO HIỂM Y TẾ
Mã Số: 013109xxxx

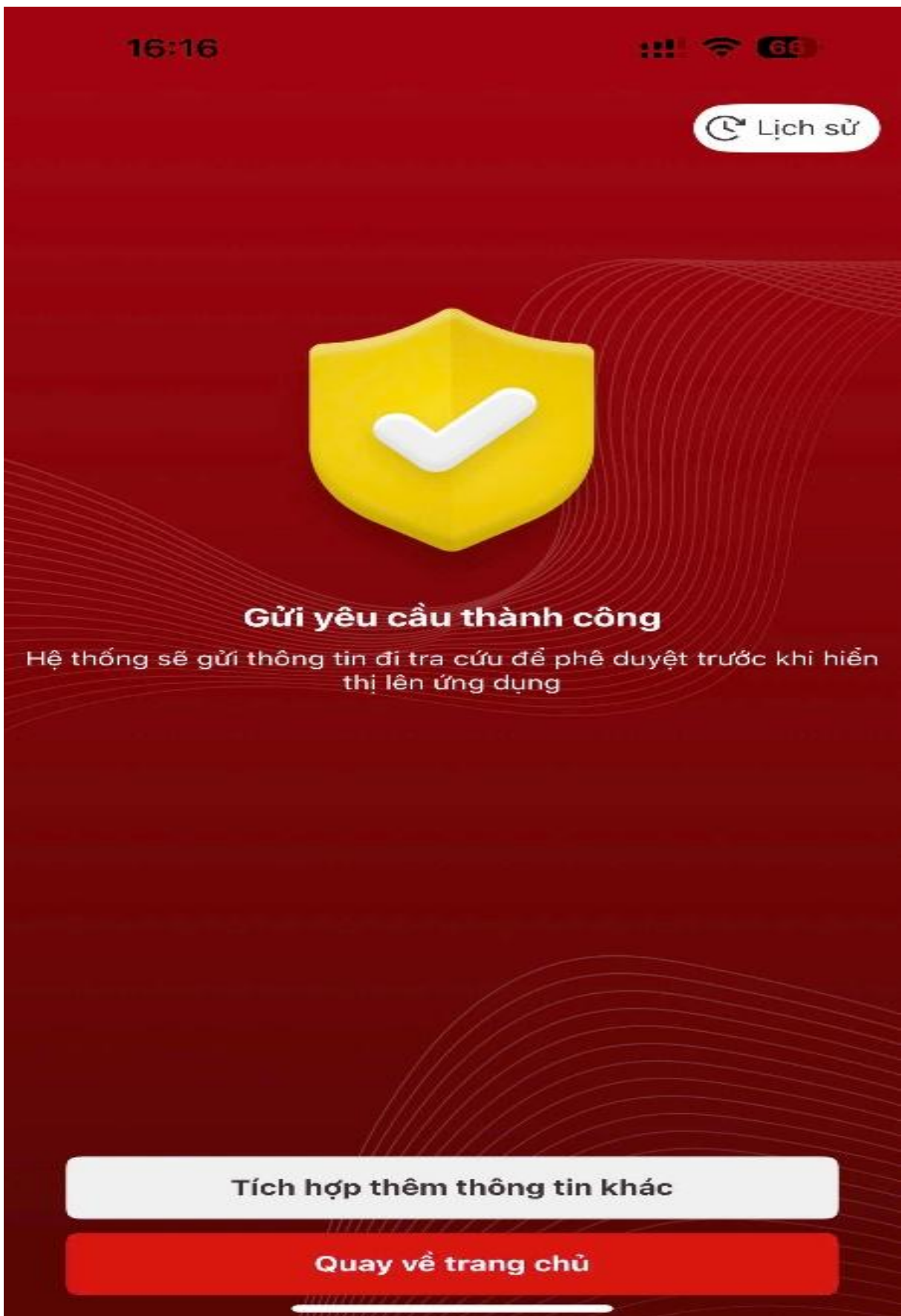
Chọn đơn vị cấp thẻ BHYT



Bảo hiểm xã hội Việt Nam

Bảo hiểm xã hội Công an nhân dân

- Sau khi nhập đầy đủ thông tin tích hợp loại giấy tờ hợp lệ, công dân ấn “Gửi yêu cầu” Hệ thống hiển thị màn Gửi yêu cầu thành công



+ Ấn nút “Tích hợp thêm thông tin khác” sẽ hiển thị giao diện Thêm mới thông tin tích hợp.

+ Ấn nút “Lịch sử” sẽ chuyển sang màn hình Xem lịch sử tích hợp thông tin.

Lưu ý:

+ Nhập Số thẻ BHYT:

- Bắt buộc 2 ký tự đầu thuộc một trong các ký tự: {DN; HX; CH; NN; TK; HC; XK; HT; TB; NO; CT; XB; TN; CS; QN; CA; CY; XN; MS; CC; CK; CB; KC; HD; TE; BT; HN; DT; DK; XD; TS; TC; TQ; TA; TY; HG; LS; PV; CN; HS; SV; GB; GD}

- Ký tự thứ 3 bắt buộc là một ký tự số từ 1 đến 5

- Ký tự thứ 4 và thứ 5 sẽ phụ thuộc vào Đơn vị cấp thẻ BHYT đã chọn

STT	Đơn vị cấp	Ký tự thứ 4 và 5
1	Bảo hiểm xã hội Việt Nam	Từ 01 tới 99 (Khác 97, 98)
2	Bảo hiểm xã hội Công an nhân dân	98
3	Bảo hiểm xã hội Bộ Quốc phòng	97

+ Công dân chỉ được phép gửi tối đa 3 yêu cầu tích hợp thông tin thẻ BHYT trong ngày, trường hợp gửi quá số lần quy định sẽ hiển thị thông báo: “Bạn đã gửi yêu cầu tích hợp thông tin quá số lần quy định. Vui lòng thử lại vào ngày mai”

+ Gửi yêu cầu tích hợp không thành công khi đã tồn tại hồ sơ được phê duyệt đạt hoặc trùng 10 ký tự cuối của Số thẻ BHYT yêu cầu tích hợp BHYT đang xử lý khác.

Bước thứ 2, tích hợp và xem thông tin Sổ sức khoẻ điện tử

- Công dân truy cập chức năng Sổ sức khoẻ điện tử Từ trang chủ tài khoản mức 2 thực hiện chọn nhóm chức năng “Hồ sơ sức khoẻ”, sau đó chọn chức năng “Sổ sức khoẻ điện tử”

09:16

5G 77



Định danh mức 2



Mã QR
Thẻ CCCD



Mã QR
Định danh điện tử

Nhóm dịch vụ

- Mới
Thủ tục hành chính
- Mới
An sinh xã hội
- Mới
Hồ sơ sức khỏe
- Mới
Dịch vụ khác
- Mới
Thông tin cơ bản



Định danh tổ chức

(Nhấn để đổi vai trò sang tổ chức)



Tiện ích

Lấy ý kiến nhân dân về nội dung sửa đổi, bổ sung một số điều của Hiến pháp năm 2013 trên ứng dụng **VNeID**

[Gửi góp ý](#)

Tiện ích yêu thích

Chỉnh sửa



Thẻ Căn cước/
CCCD



Giấy phép lái xe



Thẻ BHYT

Trang chủ

Ví giấy tờ



Thông báo

Cài đặt

09:18

5G 76%

Định danh mức 2

Mã QR
Thẻ CCCD

Mã QR
Định danh điện tử

Nhóm dịch vụ

- Mới  Thủ tục hành chính
- Mới  An sinh xã hội
- Mới  Hồ sơ sức khỏe
- Mới  Dịch vụ khác
-  Thờ từ cơ nhà

 **Định danh tổ chức**
(Nhấn để đổi vai trò sang tổ chức)

Tiện ích
Lấy ý kiến nhân dân về nội dung sửa đổi, bổ sung một số điều của Hiến pháp năm 2013 trên ứng dụng **VNeID**



[Gửi góp ý](#)

Hồ sơ sức khỏe

Bạn đang muốn tìm kiếm ...


Sổ sức khỏe điện tử


Giấy chuyển tuyến


Giấy hẹn khám lại

Mới 
Nhà thuốc

- Xác thực passcode: Sau khi ấn chọn chức năng Sổ sức khỏe điện tử à Hệ thống hiển thị màn Nhập passcode. Sau khi xác thực passcode thành công, hệ thống hiển thị màn Sổ sức khỏe điện tử.

+ Ấn nút “Cập nhật dữ liệu” để cập nhật thông tin mới nhất

+ Ấn nút chức năng tìm kiếm, chọn năm cần tìm kiếm: Hệ thống sẽ hiển thị lịch sử khám chữa bệnh của năm đó.



16:36



Định danh mức 2



ĐẶNG VĂN CẦN



Mã QR
Thẻ CCCD



Mã QR
Định danh điện tử

Nhóm dịch vụ



Mới

Thủ tục
hành chính



Mới

An sinh xã
hội



Mới

Hồ sơ sức
khỏe



Mới

Dịch vụ khác



Thông
tư cc
nhà

Nhập passcode



Quên passcode

1

2

3

4

5

6

7

8

9

- Chọn và xem chi tiết lịch sử khám chữa bệnh Công dân thực hiện nhấn chọn vào một lần khám chữa bệnh trong danh sách lịch sử khám chữa bệnh: Hệ thống hiển thị màn hình chi tiết thông tin khám chữa bệnh

09:19 5G 76

← **Thông tin hành chính**

Thông tin định danh

Họ và tên [REDACTED]

Ngày tháng năm sinh [REDACTED]

Giới tính **Nam**

Dân tộc -

Nghề nghiệp -

Số định danh cá nhân [REDACTED]

Mã số thẻ BHYT [REDACTED]

Nơi đăng ký khám chữa bệnh ban đầu -

Số điện thoại -

Địa chỉ nơi cư trú

Nơi ở hiện tại [REDACTED]

Thông tin người giám hộ, người chăm sóc chính, người đại diện (nếu có)

Họ và tên -

Mối quan hệ -

Số định danh công dân, thẻ căn cước -

09:19

5G 76

← Thông tin hành chính

Nơi đăng ký khám chữa bệnh ban đầu -

Số điện thoại -

Địa chỉ nơi cư trú

Nơi ở hiện tại

Thông tin người giám hộ, người chăm sóc chính, người đại diện (nếu có)

Họ và tên -

Mối quan hệ -

Số định danh công dân, thẻ căn cước -

Số điện thoại liên hệ của người đại diện -

→ **Thông tin đợt khám, chữa bệnh**

→ **Chẩn đoán xác định khi ra viện**

→ **Kết quả cận lâm sàng, chỉ số theo dõi có giá trị**

→ **Thuốc đã điều trị, đơn đã kê**

→ **Phẫu thuật, thủ thuật đã thực hiện**

→ **Tóm tắt hồ sơ bệnh án, tình trạng người bệnh**

09:18

5G 76



2017

Sổ sức khỏe điện tử

Tham gia BHYT để chăm lo sức khỏe bản thân, gia đình và cộng đồng

BẢO HIỂM



Cập nhật dữ liệu

Cập nhật lần cuối 24-05-2025

Bệnh viện 30/4



Viêm mũi họng cấp [cảm thường]

Ngày giờ vào viện, đến khám

00:00 18-12-2017

Ngày giờ ra viện

09:10 18-12-2017

- Xem chi tiết Thông tin đợt khám chữa bệnh, công dân nhấn vào “Thông tin đợt khám, chữa bệnh”

16:46 📶 64

← **Thông tin đợt khám, chữa bệnh**

Thông tin đợt khám, chữa bệnh

Tên cơ sở KCB nơi người bệnh khám và điều trị	Bệnh viện đa khoa tỉnh Bình Định
Tên cơ sở KCB nơi đã chuyển người bệnh đi	-
Lý do đến khám bệnh, chữa bệnh	-
Loại hình khám bệnh, chữa bệnh	-
Ngày giờ vào viện, đến khám	14:39 08-08-2023
Ngày giờ ra viện (kết thúc đợt điều trị)	15:22 08-08-2023
Kết quả điều trị	-
Tình trạng ra viện	-

- ➔ **Thông tin hành chính**
- ➔ **Chẩn đoán xác định khi ra viện**
- ➔ **Kết quả cận lâm sàng, chỉ số theo dõi có giá trị**
- ➔ **Thuốc đã điều trị, đơn đã kê**
- ➔ **Phẫu thuật, thủ thuật đã thực hiện**
- ➔ **Tóm tắt hồ sơ bệnh án. tình trạng người bệnh**

- Xem thông tin “Chuẩn đoán xác định khi ra viện”

16:46 📶 64

← **Chuẩn đoán xác định khi ra viện**

Chuẩn đoán xác định khi ra viện
Chuẩn đoán xác định khi ra viện
-

Mã bệnh theo ICD-10 J31

Tên bệnh theo ICD-10 Viêm mũi, viêm mũi họng,
viêm họng mãn tính

Ghi chú -

- ➔ **Thông tin hành chính**
- ➔ **Thông tin đợt khám, chữa bệnh**
- ➔ **Kết quả cận lâm sàng, chỉ số theo dõi có giá trị**
- ➔ **Thuốc đã điều trị, đơn đã kê**
- ➔ **Phẫu thuật, thủ thuật đã thực hiện**
- ➔ **Tóm tắt hồ sơ bệnh án, tình trạng người bệnh**

- Xem thông tin Kết quả cận lâm sàng, chỉ số theo dõi có giá trị

16:46 📶 64

← **Kết quả cận lâm sàng, chỉ số theo dõi có giá trị**

Chuẩn đoán hình ảnh ∨

Mã dịch vụ
18.0072.0029

Nhóm cận lâm sàng, chỉ số theo dõi
Chụp Xquang Blondeau [Blondeau + Hirtz]

Kết quả
-

Kết luận
-

Ngày giờ thực hiện
15:02 08-08-2023

[→ Thông tin hành chính](#)

[→ Thông tin đợt khám, chữa bệnh](#)

[→ Chẩn đoán xác định khi ra viện](#)

[→ Thuốc đã điều trị, đơn đã kê](#)

[→ Phẫu thuật, thủ thuật đã thực hiện](#)

[→ Tóm tắt hồ sơ bệnh án, tình trạng người bệnh](#)

- Xem thông tin “Thuốc đã điều trị, đơn đã kê”

16:47 📶 64

← **Thuốc đã điều trị, đơn đã kê**

Discoverim	▼
Hàm lượng	-
Đơn vị tính	Viên
Đường dùng	-
Số lượng	28
Liều dùng	-
Cách dùng	-
Dasselta	>
Prednisolone 5mg	>
Ninosat	>

- ➔ **Thông tin hành chính**
- ➔ **Thông tin đợt khám, chữa bệnh**
- ➔ **Chẩn đoán xác định khi ra viện**
- ➔ **Kết quả cận lâm sàng, chỉ số theo dõi có giá trị**
- ➔ **Phẫu thuật, thủ thuật đã thực hiện**
- ➔ **Tóm tắt hồ sơ bệnh án, tình trạng người bệnh**

- Xem thông tin Tóm tắt hồ sơ bệnh án, tình trạng người bệnh

16:47   

← **Tóm tắt hồ sơ bệnh án, tình trạng người bệnh**

Tóm tắt hồ sơ bệnh án, tình trạng người bệnh
Tóm tắt tiền sử, bệnh sử và diễn biến lâm sàng
-

Tóm tắt kết quả cận lâm sàng có giá trị
-

Tóm tắt phương pháp điều trị đã thực hiện
-

Hướng điều trị tiếp theo, kê đơn, lời dặn, lịch tái khám
-

Bác sĩ điều trị
-

Số điện thoại liên hệ của bác sĩ
-

- ➔ **Thông tin hành chính**
- ➔ **Thông tin đợt khám, chữa bệnh**
- ➔ **Chẩn đoán xác định khi ra viện**
- ➔ **Kết quả cận lâm sàng, chỉ số theo dõi có giá trị**
- ➔ **Thuốc đã điều trị, đơn đã kê**
- ➔ **Phẫu thuật, thủ thuật đã thực hiện**
